



Gewindeformschraube, FABA Typ BZ,
zur Befestigung von Profilen z.B.
auf Stahlunterkonstruktion über 2,0mm Stärke
Edelstahl A2 Material 1.4301 verzinkt - gleitbeschichtet
mit EPDM-Dichtscheibe




Gewindeformschraube FABA Typ BZ - SW 3/8"	VP Stück	Art. Nr.
FABA 6,3 x 19 E16	500	0332 V 98 063 019 6
FABA 6,3 x 25 E16	500	0332 V 98 063 025 6
FABA 6,3 x 32 E16	500	0332 V 98 063 032 6
FABA 6,3 x 38 E16	500	0332 V 98 063 038 6
FABA 6,3 x 45 E16	300	0332 V 98 063 045 E
FABA 6,3 x 50 E16	300	0332 V 98 063 050 E
FABA 6,3 x 64 E16	300	0332 V 98 063 064 E
FABA 6,3 x 75 E16	300	0332 V 98 063 075 E
FABA 6,3 x 90 E16	150	0332 V 98 063 090 C
FABA 6,3 x 100 E16	150	0332 V 98 063 100 C
FABA 6,3 x 115 E16	150	0332 V 98 063 115 C
FABA 6,3 x 130 E16	150	0332 V 98 063 130 C
FABA 6,3 x 150 E16	150	0332 V 98 063 150 C
FABA 6,3 x 175 E16	150	0332 V 98 063 175 C
FABA 6,3 x 200 E16	150	0332 V 98 063 200 C

Gewindeformschraube, FABA Typ A,
zur Befestigung von Profilen auf Holz;
Stahlunterkonstruktion bis 2,0mm Stärke
und Aluminiumunterkonstruktion bis 3,0mm Stärke
Edelstahl A2 Material 1.4301 verzinkt - gleitbeschichtet
mit EPDM-Dichtscheibe



Gewindeformschraube FABA Typ A - SW 3/8"	VP Stück	Art. Nr.
FABA 6,5 x 19 E16	500	0331 V 98 065 019 6
FABA 6,5 x 25 E16	500	0331 V 98 065 025 6
FABA 6,5 x 32 E16	500	0331 V 98 065 032 6
FABA 6,5 x 38 E16	500	0331 V 98 065 038 6
FABA 6,5 x 45 E16	300	0331 V 98 065 045 E
FABA 6,5 x 50 E16	300	0331 V 98 065 050 E
FABA 6,5 x 64 E16	300	0331 V 98 065 064 E
FABA 6,5 x 75 E16	300	0331 V 98 065 075 E
FABA 6,5 x 90 E16	150	0331 V 98 065 090 C
FABA 6,5 x 100 E16	150	0331 V 98 065 100 C
FABA 6,5 x 115 E16	150	0331 V 98 065 115 C
FABA 6,5 x 130 E16	150	0331 V 98 065 130 C
FABA 6,5 x 150 E16	150	0331 V 98 065 150 C
FABA 6,5 x 175 E16	150	0331 V 98 065 175 C
FABA 6,5 x 200 E16	150	0331 V 98 065 200 C


Gewindeformschraube, FABA Typ BZ,
zur Befestigung von Profilen z.B.
auf Stahlunterkonstruktion über 2,0mm Stärke
Edelstahl A2 Material 1.4301 verzinkt - gleitbeschichtet
mit EPDM-Dichtscheibe



Gewindeformschraube FABA Typ BZ - SW 3/8"	VP Stück	Art. Nr.
FABA 6,3 x 19 E19	500	1332 V 98 063 019 6
FABA 6,3 x 25 E19	500	1332 V 98 063 025 6
FABA 6,3 x 32 E19	400	1332 V 98 063 032 V
FABA 6,3 x 38 E19	400	1332 V 98 063 038 V
FABA 6,3 x 45 E19	300	1332 V 98 063 045 E
FABA 6,3 x 50 E19	300	1332 V 98 063 050 E
FABA 6,3 x 64 E19	200	1332 V 98 063 064 4
FABA 6,3 x 75 E19	200	1332 V 98 063 075 4
FABA 6,3 x 90 E19	150	1332 V 98 063 090 C
FABA 6,3 x 100 E19	150	1332 V 98 063 100 C
FABA 6,3 x 115 E19	150	1332 V 98 063 115 C
FABA 6,3 x 130 E19	150	1332 V 98 063 130 C
FABA 6,3 x 150 E19	100	1332 V 98 063 150 2
FABA 6,3 x 175 E19	100	1332 V 98 063 175 2
FABA 6,3 x 200 E19	100	1332 V 98 063 200 2

3

Gewindeformschraube, FABA Typ A,
zur Befestigung von Profilen auf Holz;
Stahlunterkonstruktion bis 2,0mm Stärke
und Aluminiumunterkonstruktion bis 3,0mm Stärke
Edelstahl A2 Material 1.4301 verzinkt - gleitbeschichtet
mit EPDM-Dichtscheibe




Gewindeformschraube FABA Typ A - SW 3/8"	VP Stück	Art. Nr.
FABA 6,5 x 19 E19	500	1331 V 98 065 019 6
FABA 6,5 x 25 E19	500	1331 V 98 065 025 6
FABA 6,5 x 32 E19	400	1331 V 98 065 032 V
FABA 6,5 x 38 E19	400	1331 V 98 065 038 V
FABA 6,5 x 45 E19	300	1331 V 98 065 045 E
FABA 6,5 x 50 E19	300	1331 V 98 065 050 E
FABA 6,5 x 64 E19	200	1331 V 98 065 064 4
FABA 6,5 x 75 E19	200	1331 V 98 065 075 4
FABA 6,5 x 90 E19	150	1331 V 98 065 090 C
FABA 6,5 x 100 E19	150	1331 V 98 065 100 C
FABA 6,5 x 115 E19	150	1331 V 98 065 115 C
FABA 6,5 x 130 E19	150	1331 V 98 065 130 C
FABA 6,5 x 150 E19	100	1331 V 98 065 150 2
FABA 6,5 x 175 E19	100	1331 V 98 065 175 2
FABA 6,5 x 200 E19	100	1331 V 98 065 200 2

Achtung verlängerte Lieferzeiten bei Scheibenausführung E19




Gewindeformschraube, FABA Typ BZ,
zur Befestigung von Profilen z.B.
auf Stahlunterkonstruktion über 2,0mm Stärke
Edelstahl A2 Material 1.4301 verzinkt - gleitbeschichtet
mit EPDM-Dichtscheibe



Gewindeformschraube FABA Typ BZ - SW 3/8"	VP Stück	Art. Nr.
FABA 6,3 x 19 E22	500	2332 V 98 063 019 6
FABA 6,3 x 25 E22	500	2332 V 98 063 025 6
FABA 6,3 x 32 E22	400	2332 V 98 063 032 V
FABA 6,3 x 38 E22	400	2332 V 98 063 038 V
FABA 6,3 x 45 E22	300	2332 V 98 063 045 E
FABA 6,3 x 50 E22	300	2332 V 98 063 050 E
FABA 6,3 x 64 E22	200	2332 V 98 063 064 4
FABA 6,3 x 75 E22	200	2332 V 98 063 075 4
FABA 6,3 x 90 E22	150	2332 V 98 063 090 C
FABA 6,3 x 100 E22	150	2332 V 98 063 100 C
FABA 6,3 x 115 E22	150	2332 V 98 063 115 C
FABA 6,3 x 130 E22	100	2332 V 98 063 130 2
FABA 6,3 x 150 E22	100	2332 V 98 063 150 2
FABA 6,3 x 175 E22	100	2332 V 98 063 175 2
FABA 6,3 x 200 E22	100	2332 V 98 063 200 2

Gewindeformschraube, FABA Typ A,
zur Befestigung von Profilen auf Holz;
Stahlunterkonstruktion bis 2,0mm Stärke
und Aluminiumunterkonstruktion bis 3,0mm Stärke
Edelstahl A2 Material 1.4301 verzinkt - gleitbeschichtet
mit EPDM-Dichtscheibe



Gewindeformschraube FABA Typ A - SW 3/8"	VP Stück	Art. Nr.
FABA 6,5 x 19 E22	500	2331 V 98 065 019 6
FABA 6,5 x 25 E22	500	2331 V 98 065 025 6
FABA 6,5 x 32 E22	400	2331 V 98 065 032 V
FABA 6,5 x 38 E22	400	2331 V 98 065 038 V
FABA 6,5 x 45 E22	300	2331 V 98 065 045 E
FABA 6,5 x 50 E22	300	2331 V 98 065 050 E
FABA 6,5 x 64 E22	200	2331 V 98 065 064 4
FABA 6,5 x 75 E22	200	2331 V 98 065 075 4
FABA 6,5 x 90 E22	150	2331 V 98 065 090 C
FABA 6,5 x 100 E22	150	2331 V 98 065 100 C
FABA 6,5 x 115 E22	150	2331 V 98 065 115 C
FABA 6,5 x 130 E22	100	2331 V 98 065 130 2
FABA 6,5 x 150 E22	100	2331 V 98 065 150 2
FABA 6,5 x 175 E22	100	2331 V 98 065 175 2
FABA 6,5 x 200 E22	100	2331 V 98 065 200 2